

ÔçÝzÄ»
j<`‡`•O



zî•sXpPb”DóQUK“‡b{
ªU°wpP• ÔpwXtt<Qo
ÔçÝzÄ»j<`‡`•O{

)esÔtt
qjÖ’sM p

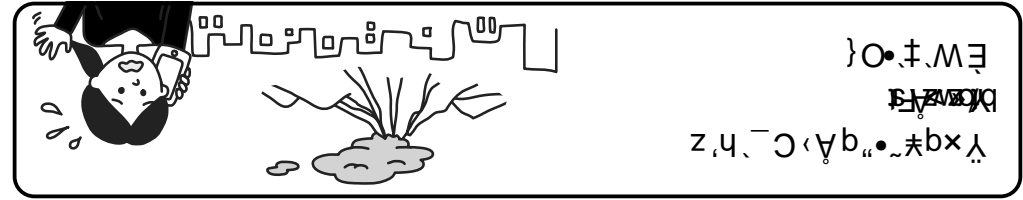


Xtw)eUK”hšzj•“ŽžwÔt
tx^0tqjÖ’sM’Ot`‡`•O{

•[f]wB): 9]
BT
•B”
U
U
E
i•M>ÄF
!•M>ÄF
>ÄP•tBØC
EœO±„E
Nye
Eœb>ç
: ÈWœ•f]E

Èœvç
Èœç
š<Ôç
Dúç
-ae
-E
O-E
!(,):øC]
ÈWœ!,]E
O!•M>ÄF
!•M>ÄF
>ÄP•tBØC
«Wz
/oz
ÈZÄ!EAE
ÈWœÈWœ
Qx!wÈWœ

ÈWœ°a



ÈWf•O{
ÈWf•O{
Yxq~•”qÄ>C_`h'z

<`pP`h'œ



ÙXw•-0•³Eç»”z Äsrt
xPÈÖçÄF
Úµ«•»!çp±»~^W‡`•O{

ØCxµÚxp<
Ö pV‡b



pP C>x^p
!ôpV”žÖæ →

J•šx
Z‡h T



J•šxµÚ”ÄNWT<ZpV‡b{

→

Èœ•l

P • • W
J • W` S“

Ö!•M>ÄFyi,•M>ÄF
•f]yi,]yÈœb>çyNyçyÈœO±„È
b!Èy ÈyÜú y•„, yDT yÈœvç
Èœçyš<ÔçyDúçy~aeçy~•ÈyÖ~È

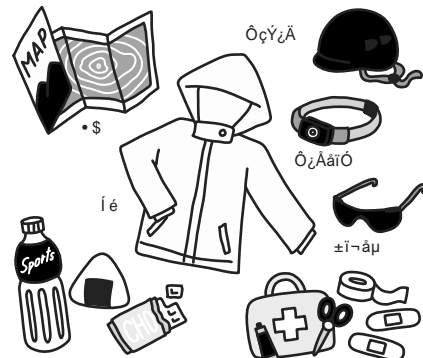
(>Ëlh
J•-h>



1>'C ? 1>'C

1>UqfOpK•yæ-- 8>βQ
‡•O{

÷ <xGüpbT•



μÛ•Äæi«-‡xi
ϕSW-½ã£

< <t<Qo‡xi•yx;¼>Ë€
‡•O{

7 ýw>ÅØC>
-Ý



J•²tz °S7 ýw>ÅØC>-Ý
‡•O{

w ä 0fx
`IT“q



Çix>9U<U“‡b‡h zé•Ít
“ .9U<U“ zË w) eUK“‡b {
Fp<wä0f>`‡•O{

>ÅF•ϕÊ U
C-b”ØCt
«™`‡•O

x t 1 > t
> `‡•O

•p p q m Ø C

u‡8x‡H-ÈX~
úÉÄ, tA «™

- pP/|èÖçw@”è”Ä
- †É
- †Éj<
- Ö•FM
- P±%FM
- ÆP•pK”\qty™▷



▷ÖçÝÄj<‡•O
>Ä¿UC-b”pP/C-pP’Csr
>-Ý’oxi^M{



íw7 t«™`‡•OϕU•¥ésrz
1>Ux!`fOsìtx •Tt<•
b”T‡¶s•-0srt†É`‡•O{

úwÝ



Ëœ•pPì†É
ç”AU¿O



ËœJ• iNÝ³βç±Ä
XXX GVKJTBO DMJNC



È¿ç ž,i çEž

u‡8xGüs.—z: <z hUŽA {
œÝ•&g zU [wP~sMJ•x
†>sJ•xktûœpXi^M{

火山への登山のしおりのプリンター設定と折りたたみ方

折りたたむとポケットサイズになって携帯に便利

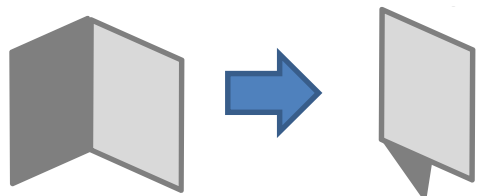
①山折り



②山折り

プリンター設定と折りたたみ方の解説

- プリンター設定
「両面印刷（短辺とじ）」
※フチなし印刷を推奨します。
- 折りたたみ方
全て山折りで折りたたんでください



③山折り



完成

